

Instituto Tecnológico Superior de la Sierra Negra de Ajalpan

ESTADO DE PUEBLA

Estado Analítico de Ingresos Presupuestales

Al 30/jun./2024



	Fuente de Ingresos				Ley de Ingresos		Ampliaciones / (Reducciones)		Ley de Ingresos / Modificada		Ingresos Devengados		Ingresos Recaudados		Devengado Por Recaudar		Avance de Recaudación (Recaudación / Estimación)	
Z3	<u>Ingresos por Venta de Bienes y Prestación de Servicios de</u>																	
	PRESTACION DE SERVICIOS	\$40,000.00	\$0.00	\$40,000.00	\$11,400.00	\$11,400.00	\$0.00	\$11,400.00	\$11,400.00	\$11,400.00	\$0.00	\$11,400.00	\$11,400.00	\$0.00	28.50 %	\$0.00	28.50 %	
	INGRESOS PROPIOS 2024	\$40,000.00	\$0.00	\$40,000.00	\$11,400.00	\$11,400.00	\$0.00	\$11,400.00	\$11,400.00	\$11,400.00	\$0.00	\$11,400.00	\$11,400.00	\$0.00	28.50 %	\$0.00	28.50 %	
	COORDINACION DE INVESTIGACION	\$40,000.00	\$0.00	\$40,000.00	\$11,400.00	\$11,400.00	\$0.00	\$11,400.00	\$11,400.00	\$11,400.00	\$0.00	\$11,400.00	\$11,400.00	\$0.00	28.50 %	\$0.00	28.50 %	
91	<u>Transferencias y Asignaciones</u>																	
	TRANSFERENCIAS	\$16,376,437.00	\$732,068.00	\$17,108,505.00	\$7,755,889.56	\$7,755,889.56	\$732,068.00	\$17,108,505.00	\$7,755,889.56	\$7,755,889.56	\$7,755,889.56	\$7,755,889.56	\$7,755,889.56	\$0.00	45.33 %	\$0.00	45.33 %	
	ESTATAL	\$16,376,437.00	\$732,068.00	\$17,108,505.00	\$7,755,889.56	\$7,755,889.56	\$732,068.00	\$17,108,505.00	\$7,755,889.56	\$7,755,889.56	\$7,755,889.56	\$7,755,889.56	\$7,755,889.56	\$0.00	45.33 %	\$0.00	45.33 %	
	SUBDIRECCION ACADEMICA	\$479,298.38	-\$148,622.50	\$330,675.88	\$237,211.42	\$237,211.42	-\$148,622.50	\$330,675.88	\$237,211.42	\$237,211.42	\$237,211.42	\$237,211.42	\$237,211.42	\$0.00	48.09 %	\$0.00	48.09 %	
	JEFATURA DE DIVISION DE INGENIERIA INDUSTRIAL	\$1,905,277.17	\$150,447.90	\$2,055,725.07	\$934,430.85	\$934,430.85	\$150,447.90	\$2,055,725.07	\$934,430.85	\$934,430.85	\$934,430.85	\$934,430.85	\$934,430.85	\$0.00	71.73 %	\$0.00	71.73 %	
	JEFATURA DE DIVISION DE INGENIERIA EN SISTEMAS	\$1,127,712.88	\$105,325.00	\$1,233,037.88	\$553,079.49	\$553,079.49	\$105,325.00	\$1,233,037.88	\$553,079.49	\$553,079.49	\$553,079.49	\$553,079.49	\$553,079.49	\$0.00	45.45 %	\$0.00	45.45 %	
	JEFATURA DE DIVISION DE INGENIERIA EN ADMINIST	\$2,083,319.36	\$150,000.00	\$2,233,319.36	\$1,021,750.50	\$1,021,750.50	\$150,000.00	\$2,233,319.36	\$1,021,750.50	\$1,021,750.50	\$1,021,750.50	\$1,021,750.50	\$1,021,750.50	\$0.00	44.85 %	\$0.00	44.85 %	
	JEFATURA DE DIVISION DE INGENIERIA ELECTROME	\$1,002,316.45	\$55,477.00	\$1,057,793.45	\$491,579.61	\$491,579.61	\$55,477.00	\$1,057,793.45	\$491,579.61	\$491,579.61	\$491,579.61	\$491,579.61	\$491,579.61	\$0.00	45.75 %	\$0.00	45.75 %	
	DEPARTAMENTO DE DESARROLLO ACADEMICO	\$401,851.27	\$850.00	\$402,701.27	\$197,085.37	\$197,085.37	\$850.00	\$402,701.27	\$197,085.37	\$197,085.37	\$197,085.37	\$197,085.37	\$197,085.37	\$0.00	46.47 %	\$0.00	46.47 %	
	COORDINACION DE INVESTIGACION	\$12,200.00	\$17,202.00	\$29,402.00	\$7,900.79	\$7,900.79	\$17,202.00	\$29,402.00	\$7,900.79	\$7,900.79	\$7,900.79	\$7,900.79	\$7,900.79	\$0.00	48.94 %	\$0.00	48.94 %	
	SUBDIRECCION DE PLANEACION Y VINCULACION	\$1,702,834.66	-\$114,407.65	\$1,588,427.01	\$833,101.26	\$833,101.26	-\$114,407.65	\$1,588,427.01	\$833,101.26	\$833,101.26	\$833,101.26	\$833,101.26	\$833,101.26	\$0.00	26.87 %	\$0.00	26.87 %	
	DEPARTAMENTO DE PLANEACION PROGRAMACION	\$228,895.73	-\$14,833.16	\$214,062.57	\$112,260.44	\$112,260.44	-\$14,833.16	\$214,062.57	\$112,260.44	\$112,260.44	\$112,260.44	\$112,260.44	\$112,260.44	\$0.00	52.44 %	\$0.00	52.44 %	
	DEPARTAMENTO DE VINCULACION Y EXTENSION	\$200,605.73	\$21,100.16	\$221,705.89	\$98,385.79	\$98,385.79	\$21,100.16	\$221,705.89	\$98,385.79	\$98,385.79	\$98,385.79	\$98,385.79	\$98,385.79	\$0.00	52.44 %	\$0.00	52.44 %	
	DEPARTAMENTO DE SERVICIOS ESCOLARES	\$520,448.90	\$272.00	\$520,720.90	\$280,250.82	\$280,250.82	\$272.00	\$520,720.90	\$280,250.82	\$280,250.82	\$280,250.82	\$280,250.82	\$280,250.82	\$0.00	44.37 %	\$0.00	44.37 %	
	DEPARTAMENTO DE ACTIVIDADES EXTRAESCOLARE	\$768,112.86	\$3,745.00	\$771,857.86	\$376,715.97	\$376,715.97	\$3,745.00	\$771,857.86	\$376,715.97	\$376,715.97	\$376,715.97	\$376,715.97	\$376,715.97	\$0.00	53.81 %	\$0.00	53.81 %	
	COORDINACION DE PROMOCION Y DIFUSION	\$185,320.34	\$17,300.00	\$202,620.34	\$90,889.15	\$90,889.15	\$17,300.00	\$202,620.34	\$90,889.15	\$90,889.15	\$90,889.15	\$90,889.15	\$90,889.15	\$0.00	48.80 %	\$0.00	48.80 %	
	COORDINACION DE LENGUAS EXTRANJERAS	\$0.00	\$2,043.00	\$2,043.00	\$2,043.00	\$2,043.00	\$0.00	\$2,043.00	\$2,043.00	\$2,043.00	\$2,043.00	\$2,043.00	\$2,043.00	\$0.00	44.85 %	\$0.00	44.85 %	
	SUBDIRECCION DE SERVICIOS ADMINISTRATIVOS	\$2,161,475.16	\$468,996.25	\$2,630,471.41	\$1,166,808.74	\$1,166,808.74	\$468,996.25	\$2,630,471.41	\$1,166,808.74	\$1,166,808.74	\$1,166,808.74	\$1,166,808.74	\$1,166,808.74	\$0.00	100.00 %	\$0.00	100.00 %	
	DEPARTAMENTO DE RECURSOS FINANCIEROS	\$703,304.27	\$8,050.00	\$711,354.27	\$407,270.10	\$407,270.10	\$8,050.00	\$711,354.27	\$407,270.10	\$407,270.10	\$407,270.10	\$407,270.10	\$407,270.10	\$0.00	44.35 %	\$0.00	44.35 %	
	PARQUE VEHICULAR	\$24,025.00	\$9,593.00	\$33,618.00	\$33,618.00	\$33,618.00	\$9,593.00	\$33,618.00	\$33,618.00	\$33,618.00	\$33,618.00	\$33,618.00	\$33,618.00	\$0.00	57.25 %	\$0.00	57.25 %	
	ADMINISTRACION CENTRAL	\$451,392.84	-\$470.00	\$450,922.84	\$221,382.70	\$221,382.70	-\$470.00	\$450,922.84	\$221,382.70	\$221,382.70	\$221,382.70	\$221,382.70	\$221,382.70	\$0.00	100.00 %	\$0.00	100.00 %	
	CAPTACION DE DERECHOS OPD'S 2024	\$2,418,046.00	\$0.00	\$2,418,046.00	\$690,125.56	\$690,125.56	\$0.00	\$2,418,046.00	\$690,125.56	\$690,125.56	\$690,125.56	\$690,125.56	\$690,125.56	\$0.00	49.09 %	\$0.00	49.09 %	
	SUBDIRECCION ACADEMICA	\$381,341.00	-\$100,958.16	\$280,382.84	\$0.00	\$0.00	-\$100,958.16	\$280,382.84	\$0.00	\$0.00	\$0.00	\$0.00	\$0.00	\$0.00	28.54 %	\$0.00	28.54 %	
	SUBDIRECCION DE PLANEACION Y VINCULACION	\$143,715.00	-\$8,551.00	\$135,164.00	\$6,471.99	\$6,471.99	-\$8,551.00	\$135,164.00	\$6,471.99	\$6,471.99	\$6,471.99	\$6,471.99	\$6,471.99	\$0.00	0.00 %	\$0.00	0.00 %	
	DEPARTAMENTO DE VINCULACION Y EXTENSION	\$0.00	\$11,600.00	\$11,600.00	\$0.00	\$0.00	\$11,600.00	\$11,600.00	\$0.00	\$0.00	\$0.00	\$0.00	\$0.00	\$0.00	4.78 %	\$0.00	4.78 %	
	DEPARTAMENTO DE SERVICIOS ESCOLARES	\$160,000.00	-\$19,272.00	\$140,728.00	\$45,450.00	\$45,450.00	-\$19,272.00	\$140,728.00	\$45,450.00	\$45,450.00	\$45,450.00	\$45,450.00	\$45,450.00	\$0.00	0.00 %	\$0.00	0.00 %	
	DEPARTAMENTO DE ACTIVIDADES EXTRAESCOLARE	\$0.00	\$39,587.76	\$39,587.76	\$0.00	\$0.00	\$39,587.76	\$39,587.76	\$0.00	\$0.00	\$0.00	\$0.00	\$0.00	\$0.00	32.29 %	\$0.00	32.29 %	

Instituto Tecnológico Superior de la Sierra Negra de Ajalpan

ESTADO DE PUEBLA


Estado Analítico de Ingresos Presupuestales

Al 30/jun./2024



Fuente de Ingresos	Ley de Ingresos Estimada	Ampliaciones / (Reducciones)	Ley de Ingresos Modificada	Ingresos Devengados	Ingresos Recaudados	Devengado Por Recaudar	Avance de Recaudación (Recaudación / Estimación)
--------------------	--------------------------	------------------------------	----------------------------	---------------------	---------------------	------------------------	--

[Signature]
 MTRA. MARIELITA DIAZ ALVAREZ
 DIRECTORA GENERAL



[Signature]
 L.C. YASMIN MONCE OLIVAREZ
 ENCARGADA DE LA SUBDIRECCION DE SERVICIOS ADMINISTRATIVOS

[Signature]
 LIC. MARIANA BELLO MARTINEZ
 ENCARGADA DEL DEPARTAMENTO DE RECURSOS FINANCIEROS

INSTITUTO TECNOLÓGICO SUPERIOR
 DE LA SIERRA NEGRA DE AJALPAN
 C.P.D. DEL GOBIERNO DEL EDO. DE PUEBLA
 DIRECCIÓN GENERAL
 AJALPAN, PUE.

Instituto Tecnológico Superior de la Sierra Negra de Ajalpan
ESTADO DE PUEBLA

Estado Analítico de Ingresos
Del 01/ene./2024 Al 30/jun./2024



Rubro de Ingresos	Ingreso						Diferencia (6=5-1)
	Estimado (1)	Ampliaciones y Reducciones (2)	Modificado (3=1+2)	Devengado (4)	Recaudado (5)		
IMPUESTOS	\$0.00	\$0.00	\$0.00	\$0.00	\$0.00	0.00	
CUOTAS Y APORTACIONES DE SEGURIDAD SOCIAL	\$0.00	\$0.00	\$0.00	\$0.00	\$0.00	0.00	
CONTRIBUCIONES DE MEJORAS	\$0.00	\$0.00	\$0.00	\$0.00	\$0.00	0.00	
DERECHOS	\$0.00	\$0.00	\$0.00	\$0.00	\$0.00	0.00	
PRODUCTOS	\$0.00	\$0.00	\$0.00	\$0.00	\$0.00	0.00	
APROVECHAMIENTOS	\$0.00	\$0.00	\$0.00	\$0.00	\$0.00	0.00	
INGRESOS POR VENTA DE BIENES, PRESTACIÓN DE SERVICIOS Y OTROS	\$40,000.00	\$0.00	\$40,000.00	\$11,400.00	\$11,400.00	-28,600.00	
INGRESOS PARTICIPACIONES, APORTACIONES, CONVENIOS, INCENTIVOS DERIVADOS DE LA COLABORACIÓN FISCAL Y FONDOS DISTINTOS DE APORTACIONES TRANSFERENCIAS, ASIGNACIONES, SUBSIDIOS Y SUBVENCIÓNES, Y PENSIONES Y JUBILACIONES	\$30,334,828.00	\$1,464,136.00	\$31,798,964.00	\$14,821,653.56	\$14,821,653.56	-15,513,174.44	
INGRESOS DERIVADOS DE FINANCIAMIENTOS	\$0.00	\$0.00	\$0.00	\$0.00	\$0.00	0.00	
Total	\$30,374,828.00	\$1,464,136.00	\$31,838,964.00	\$14,833,053.56	\$14,833,053.56	-15,541,774.44	
				Ingresos Excedentes			

Instituto Tecnológico Superior de la Sierra Negra de Ajalpan
ESTADO DE PUEBLA

Estado Analítico de Ingresos
Del 01/ene./2024 Al 30/jun./2024




Estado Analítico de Ingresos por Fuente de Financiamiento	Ingreso					Diferencia (6=5-1)
	Estimado (1)	Ampliaciones y Reducciones (2)	Modificado (3=1+2)	Devengado (4)	Recaudado (5)	
Ingresos del Poder Ejecutivo Federal o Estatal y de los Municipios						
IMPUESTOS	\$0.00	\$0.00	\$0.00	\$0.00	\$0.00	0.00
CUOTAS Y APORTACIONES DE SEGURIDAD SOCIAL	\$0.00	\$0.00	\$0.00	\$0.00	\$0.00	0.00
CONTRIBUCIONES DE MEJORAS	\$0.00	\$0.00	\$0.00	\$0.00	\$0.00	0.00
DERECHOS	\$0.00	\$0.00	\$0.00	\$0.00	\$0.00	0.00
PRODUCTOS	\$0.00	\$0.00	\$0.00	\$0.00	\$0.00	0.00
APROVECHAMIENTOS	\$0.00	\$0.00	\$0.00	\$0.00	\$0.00	0.00
PARTICIPACIONES, APORTACIONES, CONVENIOS, INCENTIVOS DERIVADOS DE LA COLABORACIÓN FISCAL Y FONDOS DISTINTOS DE APORTACIONES	\$0.00	\$0.00	\$0.00	\$0.00	\$0.00	0.00
TRANSFERENCIAS, ASIGNACIONES, SUBSIDIOS Y SUBVENCIONES, Y PENSIONES Y JUBILACIONES	\$0.00	\$0.00	\$0.00	\$0.00	\$0.00	0.00
Ingresos de los Entes Públicos de los Poderes Legislativo y Judicial, de los Órganos Autónomos y del Sector Paraestatal o Paramunicipal, así como de las Empresas Productivas del Estado						
CUOTAS Y APORTACIONES DE SEGURIDAD SOCIAL	\$0.00	\$0.00	\$0.00	\$0.00	\$0.00	0.00
PRODUCTOS	\$0.00	\$0.00	\$0.00	\$0.00	\$0.00	0.00
INGRESOS POR VENTA DE BIENES, PRESTACIÓN DE SERVICIOS Y OTROS INGRESOS	\$40,000.00	\$0.00	\$40,000.00	\$11,400.00	\$11,400.00	-28,600.00
TRANSFERENCIAS, ASIGNACIONES, SUBSIDIOS Y SUBVENCIONES, Y PENSIONES Y JUBILACIONES	\$30,334,828.00	\$1,464,136.00	\$31,798,964.00	\$14,821,653.56	\$14,821,653.56	-15,513,174.44
Ingresos Derivados de Financiamiento						
INGRESOS DERIVADOS DE FINANCIAMIENTOS	\$0.00	\$0.00	\$0.00	\$0.00	\$0.00	0.00
Total	\$30,374,828.00	\$1,464,136.00	\$31,838,964.00	\$14,833,053.56	\$14,833,053.56	-15,541,774.44
Ingresos Excedentes						

Instituto Tecnológico Superior de la Sierra Negra de Ajalpan ESTADO DE PUEBLA

Estado Analítico de Ingresos
Del 01/ene./2024 Al 30/jun./2024





MTRA. MARIELITA DIAZ ALVAREZ
DIRECTORA GENERAL


LIC. MARIANA BELLO MARTINEZ
ENCARGADA DEL DEPARTAMENTO DE RECURSOS
FINANCIEROS



INSTITUTO TECNOLÓGICO SUPERIOR
DE LA SIERRA NEGRA DE AJALPAN
C.P.D. DEL GOBIERNO DEL ESTADO DE PUEBLA
CLAVEZ BELLO MARIANA
DIRECCIÓN GENERAL
AJALPAN, PUE.


L.C. YASMIN MONGE OLIVAREZ
ENCARGADA DE LA SUBDIRECCION DE SERVICIOS
ADMINISTRATIVOS